





ACUAPILAS
NIT: 800,248,997 - 5
ESTADO DE FLUJOS DE EFECTIVO
Metodo Directo
(Expresados en pesos colombianos COPS)

	31 de diciembre de 2024	31 de diciembre de 2023
ACTIVIDADES DE OPERACIÓN		
Excedente neto	41.851.381,75	113.430.633,45
Depreciación y Amortización	43.643.593,44	42.853.052,38
Provisión renta	1.689.000,00	237.000,00
Incremento Activos Fijos	-15.735.664,65	-82.480.685,00
	<u>71.448.310,54</u>	<u>74.040.000,83</u>
Movimiento Neto de Activos y Pasivos Corrientes - Credito		
Inversiones	0,00	23.985.810,00
Disminucion en anticipos y avances	2.740.522,02	0,00
Inventarios	0,00	776.165,30
Incremento en Acreedores varios	5.383.580,64	
Incremento impuesto de Renta	0,00	
Disminucion en Rte Fte e Ica	1.045.000,00	13.000,00
Beneficios Empleados	6.567.590,00	1.384.170,00
Otras cuentas por pagar	833.395,00	569.547,00
Total debitos	16.570.087,66	26.728.692,30
EFFECTIVO NETO PROVISTO POR ACTIVIDADES DE OPERACIÓN	88.018.398,20	100.768.693,13
ACTIVIDADES DE INVERSION - Debito		
Cuentas Ciales por cobrar y otras cuentas po cobrar	13.402.793,00	13.205.659,00
Incremento en otras cuentas por cobrar	0,00	2.400.202,02
Inversiones	0,00	0,00
Inventarios	972.328,47	0,00
Cuentas Por Pagar	0,00	0,00
Incremento Activo por impuesto diferido	0,00	0,00
Disminucion en Acreedores varios	0,00	16.369.211,00
Disminucion en Rte Fte e Ica	0,00	0,00
Beneficios Empleados	0,00	0,00
Disminucion en pasivo por Impuesto diferido	0,00	0,00
Disminucion en otros pasivos	155.282.381,75	0,00
EFFECTIVO USADO POR ACTIVIDADES DE INVERSION	169.657.503,22	33.263.072,02
TOTAL AUMENTO O DISMINUCION DEL EFECTIVO	-81.639.105,02	67.505.621,11
EFFECTIVO NETO AL INICIO DEL PERIODO	130.059.539,52	62.553.918,41
EFFECTIVO NETO AL FINAL DEL PERIODO	48.420.434,50	130.059.539,52


ALBERTO URIBE ARANGO
 Presidente


YEIMMY ROCÍO MORÓN PARDO
 Contador
 T.P. -295810 T


GILBERTO RAMOS
 Tesorero

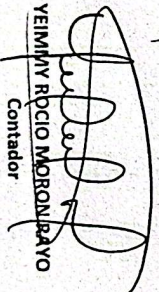

LUZ DARY LAVERDE CASTRO
 Revisor Fiscal
 T.P. 130357 - T


ACUAPILAS
 NIT 800.248.997-5
 ESTADO DE FORMACION DEL PATRIMONIO


Concepto	2023	DISMINUCION	AUMENTO	2024
Cifras expresadas en pesos colombianos COP				
APORTES SOCIALES	255.650.000,00			255.650.000,00
RESERVAS OBLIGATORIAS	0,00			0,00
RESERVAS SOBRE EXCEDENTES CON FINES FISCALES	0,00	-113.431.000,00	0,00	-113.431.000,00
RESULTADOS DE EJERCICIOS ANTERIORES				
Efectos Adopción por Primera Vez	418.184.575,36			418.184.575,36
Resultado de ejercicios anteriores (Excedente)	162.493.688,26	0,00	113.430.633,45	275.924.321,71
EXCEDENTE/(PERDIDA) DEL AÑO	113.430.633,45	-113.430.633,45	155.282.381,75	155.282.381,75
SALDO AL 31 DE DICIEMBRE	949.758.897,07	-226.861.633,45	268.713.015,20	991.610.278,82

Veanse las notas adjuntas


 ALBERTO URIBE ARANGO
 Presidente


 VEIMINY ROGIO MORONIZAYO
 Contador
 T.P. - T


 GILBERTO RAM6S
 Tesorero



 LUZDARY LAVERDE CASFIRO
 Revisor Fiscal
 T.P. 130357 - T


ACUAPILAS
NIT 800.248.997-5


ESTADO DE RESULTADOS DEL PERIODO
DE ENERO 1º A 31 DE DICIEMBRE DE:


Cifras expresadas en pesos colombianos COP.

Detalle	Nota	Ejercicio finalizado 2024	Ejercicio finalizado 2023	variacion
Operacionales				
Ingresos	10	784.543.275,00	711.109.943,00	73.433.332,00
Costo de ventas	11	500.540.701,68	442.499.844,68	58.040.857,00
Excedente o Déficit Bruta		284.002.573,32	268.610.098,32	15.392.475,00
Gastos de administracion	12	166.045.258,05	153.586.337,58	12.458.920,47
Excedente o Déficit operacional		117.957.315,27	115.023.760,74	2.933.554,53
No operacionales				
Ingresos	13	46.651.789,78	29.620.642,91	17.031.146,87
Gastos	14	7.637.723,30	30.976.770,20	(23.339.046,90)
Excedente o Déficit antes de Impuestos ejecuciones		156.971.381,75	113.667.633,45	43.303.748,30
Gastos por ejecución en actividades meritorias		113.431.000,00	-	-
Impuesto diferido		-	-	-
Impuesto a la Renta		1.689.000,00	237.000,00	1.452.000,00
Resultado del ejercicio		41.851.381,75	113.430.633,45	41.851.748,30
Otro resultado Integral		-	-	-
Resultado integral del ejercicio		41.851.381,75	113.430.633,45	41.851.748,30


ALBERTO URIBE ARANGO
Presidente




YEIMMY ROCO MORON RAYO
Contador
T.P. 295810-T

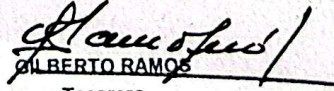


GILBERTO RAMOS
Tesorero


LUZ DARY LAVERDE CASTRO
Revisor Fiscal
T.P. 130357-T

ACUAPILAS
NIT 800.248.997-5
ESTADO DE SITUACION FINANCIERA
A 31 DE DICIEMBRE DE 2024
 Cifras expresadas en pesos colombianos COP.

ACTIVOS	NOTA	31 de diciembre de 2024	31 de diciembre de 2023	variación
		Ejercicio finalizado 2024	Ejercicio finalizado 2023	
ACTIVOS CORRIENTES				
Efectivo y equivalentes de efectivo	3	204.688.622,25	130.059.539,52	74.629.082,73
Otros activos financieros	4	263.983.884,00	265.206.690,00	(1.222.806,00)
Deudores comerciales y otras cuentas por cobrar	5	86.928.982,00	76.266.751,02	10.662.230,98
Inventarios	6	39.925.008,06	38.952.679,59	972.328,47
Activos corrientes totales		595.526.496,31	510.485.660,13	85.040.836,18
ACTIVOS NO CORRIENTES				
Propiedades planta y equipo, neto	7	438.606.049,15	466.513.977,94	(27.907.928,79)
Activos por impuestos diferido		276.737,00	276.737,00	-
Activo no corriente total		438.882.786,15	466.790.714,94	(27.907.928,79)
TOTAL ACTIVOS		1.034.409.282,46	977.276.375,07	57.132.907,39
PASIVOS Y PATRIMONIO				
		Ejercicio finalizado 2024	Ejercicio finalizado 2023	
PASIVOS CORRIENTES				
Cuentas comerciales y otras cuentas por pagar	8	16.155.525,64	9.726.985,00	6.428.540,64
Beneficios a empleados	9	23.527.290,00	16.959.700,00	6.567.590,00
Otros pasivos	8	1.427.188,00	593.793,00	833.395,00
Pasivos corrientes totales		41.110.003,64	27.280.478,00	13.829.525,64
PASIVOS NO CORRIENTES				
Pasivo por impuesto diferido		1.689.000,00	237.000,00	1.452.000,00
Pasivo por impuesto de Renta		1.689.000,00	237.000,00	1.452.000,00
Pasivo no corriente totales		1.689.000,00	237.000,00	1.452.000,00
TOTAL PASIVO		42.799.003,64	27.517.478,00	15.281.525,64
PATRIMONIO				
Aportes Sociales		255.650.000,00	255.650.000,00	-
Resultado del Presente Ejercicio		155.282.381,75	113.430.633,45	41.851.748,30
Ganancias (perdidas) acumuladas		162.493.321,71	162.493.688,26	(366,55)
Diferencias de conversión a Niif		418.184.575,36	418.184.575,36	-
Patrimonio Total		991.610.278,82	949.758.897,07	41.851.381,75
TOTAL PASIVO Y PATRIMONIO		1.034.409.282,46	977.276.375,07	57.132.907,39
		0,00	0,00	


ALBERTO URIBE ARANGO
 Presidente

YEIMMY ROCIO MORON RAYO
 Contador
 T.P. 295810-T


GILBERTO RAMOS
 Tesorero

LUZ DARY LAVERDE CASTRO
 Revisor Fiscal
 T.P. 130357-T